



TOPIC: अं, आँ, अः




WORKSHEET NO.- 33

RESOURCE PERSON: MRS. RINKU TANNA

NAME: _____ CLASS: II SEC- ____ DATE: _____

I. चित्र देखकर हिंदी शब्द लिखिए -

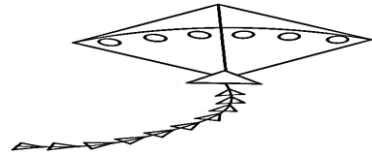
बंदर ऊँट हँसना पूँछ



II. सही शब्द पर गोला लगाओ -

1. लबा / लबां / लंबा 2. छ / चह / छः
3. बदंर / बंदर / बँदर 3. ऊँट / ऊंट / उँट

III. चित्र में रंग भरकर उसका हिंदी नाम लिखो -



IV. खाली जगह भरो - [using ँ, ँ, ः]

1. मीना ----- साफ़ कर ।



2. अमन ----- कर ।



3. राजू ----- दूध पी ।



V. सही मात्रा चुनिए -

1. पतग - ँ ○ ः ○
2. हसना - ँ ○ ः ○

VI. सही शब्द पर गोला लगाओ और उनके नाम लिखो -

wing

long

slowly

ष	ना	पं	ख
लं	पँ	ह	श
बा	खा	नैः	म